



ТЕРРИТОРИАЛЬНЫЙ ОРГАН
ФЕДЕРАЛЬНОЙ СЛУЖБЫ
ГОСУДАРСТВЕННОЙ СТАТИСТИКИ
ПО САХАЛИНСКОЙ ОБЛАСТИ

ИНВЕСТИЦИОННАЯ ДЕЯТЕЛЬНОСТЬ

январь – июнь 2024 года

30.08.2024

Отдел статистики строительства, инвестиций и
ЖКХ

СОДЕРЖАНИЕ

Инвестиции в основной капитал	3
Источники инвестиций в основной капитал	9
Индекс физического объема инвестиций в основной капитал	12
Инвестиции в основной капитал в разрезе муниципальных образований	16

1

Инвестиции в основной капитал

СТРУКТУРА ИНВЕСТИЦИЙ В ОСНОВНОЙ КАПИТАЛ

САХАЛИНСТАТ

по направлениям, в % к итогу

Объем
инвестиций по
полному кругу

124 781.1
млн руб.

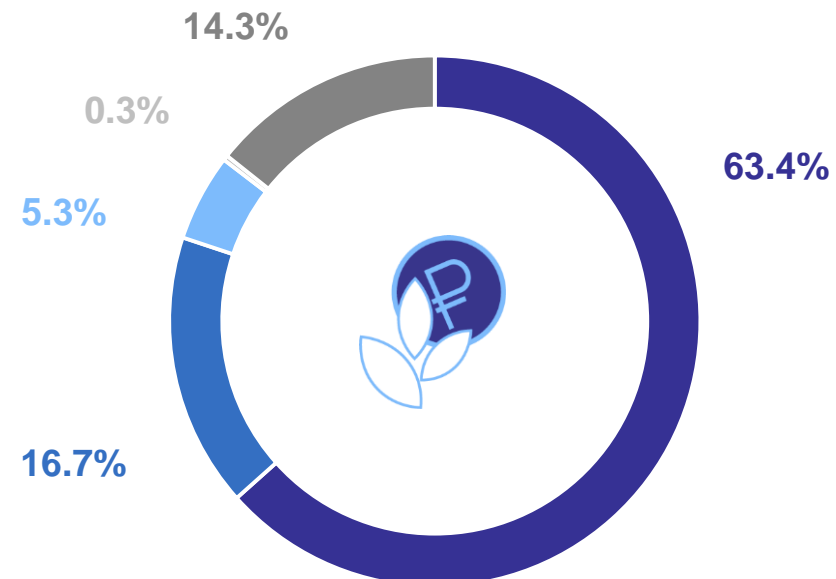
к соответствующему
периоду прошлого года

129.8%

Объем инвестиций* **110 024.3**
млн руб.

к соответствующему
периоду прошлого года

133.5%



- Здания (кроме жилых) и сооружения, расходы на улучшение земель
- Машины и оборудование, включая хозяйственный инвентарь и другие объекты
- Жилые здания и помещения
- Объекты интеллектуальной собственности
- Прочие инвестиции

*Без субъектов малого предпринимательства и инвестиций, не наблюдаемых прямыми статистическими методами.

ЗАТРАТЫ НА ОТДЕЛЬНЫЕ ОБЪЕКТЫ, ОТНОСЯЩИЕСЯ К МАШИНАМ И ОБОРУДОВАНИЮ

по направлениям, в % к итогу

САХАЛИНСТАТ

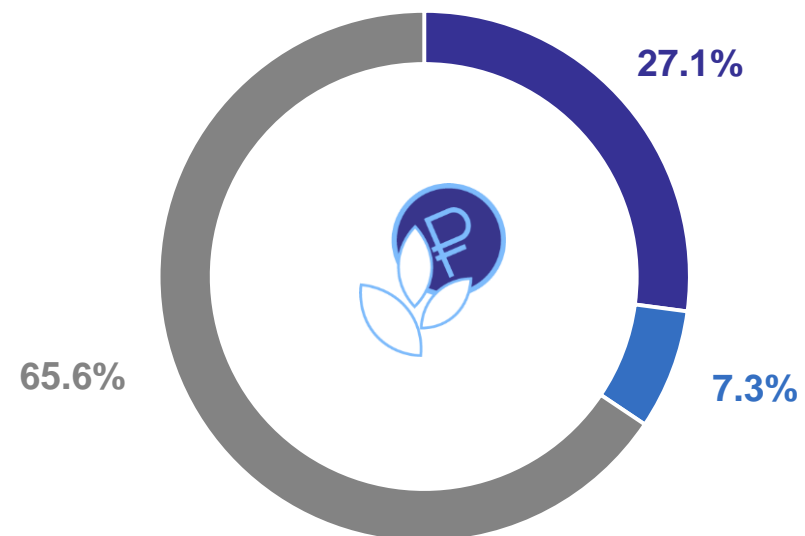
Затраты на отдельные объекты, относящиеся к машинам и оборудованию **18 320.0** млн руб.

из них:

Транспортные средства **4 970.6** млн руб.

Информационное, компьютерное и телекоммуникационное оборудование **1 331.3** млн руб.

Прочие машины и оборудование, включая хозяйственный инвентарь, и другие объекты **12 018.1** млн руб.



- Транспортные средства
- Информационное, компьютерное и телекоммуникационное оборудование (ИКТ)
- Прочие машины и оборудование, включая хозяйственный инвентарь, и другие объекты

ИНВЕСТИЦИИ В НЕПРОИЗВЕДЕННЫЕ НЕФИНАНСОВЫЕ АКТИВЫ*

январь – июнь 2024 г., млн руб.

САХАЛИНСТАТ

Инвестиции в
непроизведенные
нефинансовые

98.3
млн руб.

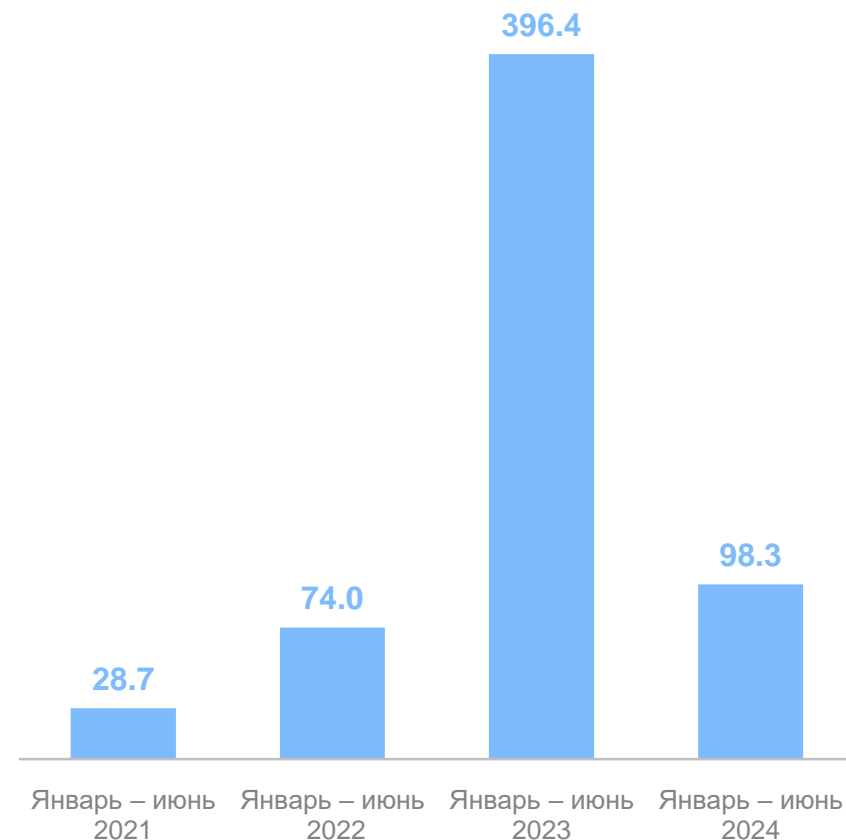
из них:

контрактов, договоров
аренды, лицензии,
деловой репутации
организаций
(«гудвилла»), деловых
связей (маркетинговых
активов)

24.9
млн руб.

затраты на приобретение
земли и объектов
природопользования

73.4
млн руб.

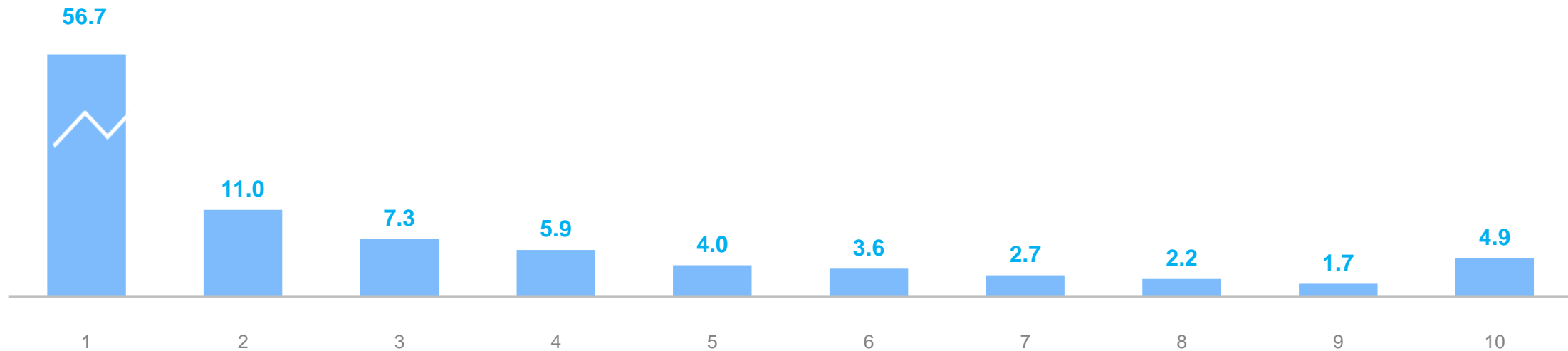


*Без субъектов малого предпринимательства и инвестиций, не наблюдаемых прямыми статистическими методами.

ИНВЕСТИЦИИ В ОСНОВНОЙ КАПИТАЛ ПО ВИДАМ ЭКОНОМИЧЕСКОЙ ДЕЯТЕЛЬНОСТИ*

САХАЛИНСТАТ

январь – июнь 2024 г. в % от общего объема



1. Добыча полезных ископаемых

2. Строительство

3. Транспортировка и хранение

4. Обеспечение электрической энергией, газом и паром; кондиционирование воздуха

5. Государственное управление и обеспечение военной безопасности; социальное обеспечение

6. Деятельность по операциям с недвижимым имуществом

7. Деятельность профессиональная, научная и техническая

8. Сельское, лесное хозяйство, охота, рыболовство и рыбоводство

9. Деятельность в области здравоохранения и социальных услуг

10. Прочие виды деятельности

*Без субъектов малого предпринимательства и инвестиций, не наблюдаемых прямыми статистическими методами.

ЗАТРАТЫ НА ПРИОБРЕТЕНИЕ ОСНОВНЫХ СРЕДСТВ, БЫВШИХ В УПОТРЕБЛЕНИИ ПО ВИДАМ ДЕЯТЕЛЬНОСТИ*

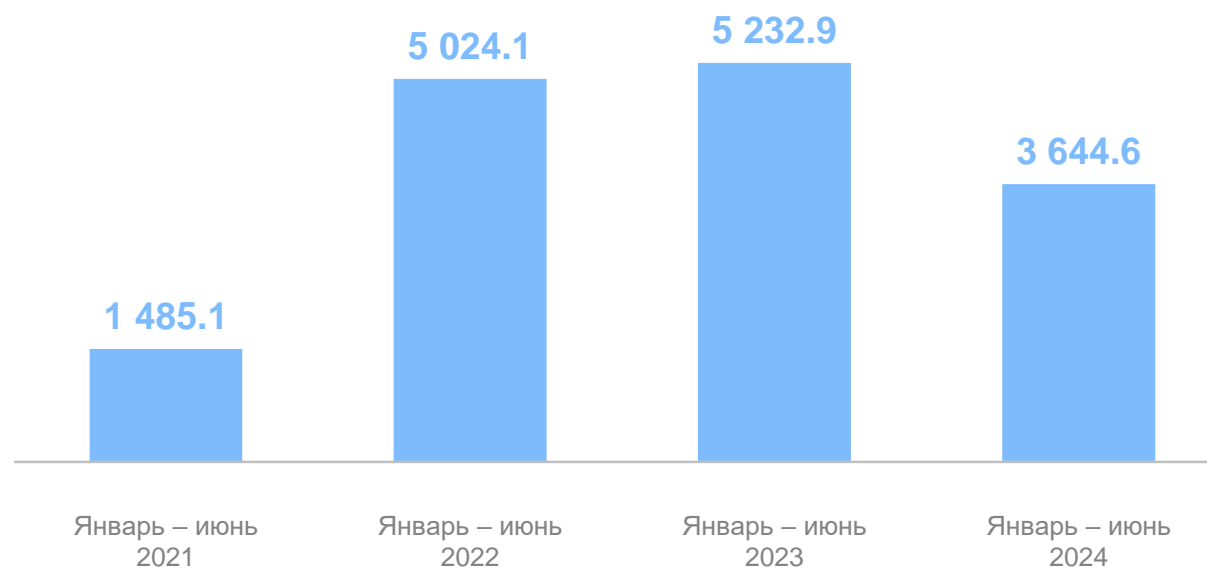
САХАЛИНСТАТ

январь – июнь 2024 г. в % от общего объема

Затраты на приобретение основных средств, бывших в употреблении у других юридических, физических лиц **3 644.6** млн руб.

из них:

машины, оборудование, транспортные средства **528.2** млн руб.



*Без субъектов малого предпринимательства и инвестиций, не наблюдаемых прямыми статистическими методами.

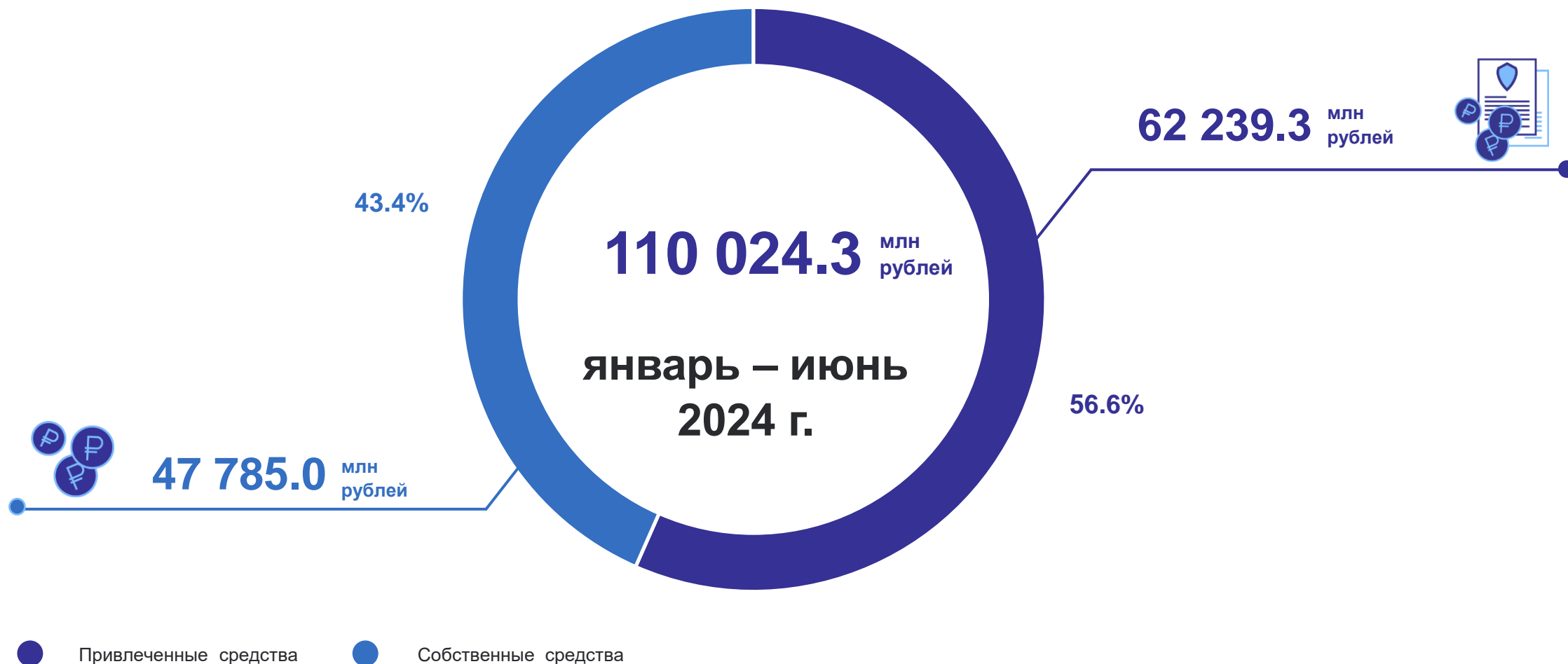
2

Источники инвестиций в основной капитал

ИСТОЧНИКИ ИНВЕСТИЦИЙ В ОСНОВНОЙ КАПИТАЛ*

САХАЛИНСТАТ

в % к общему объему



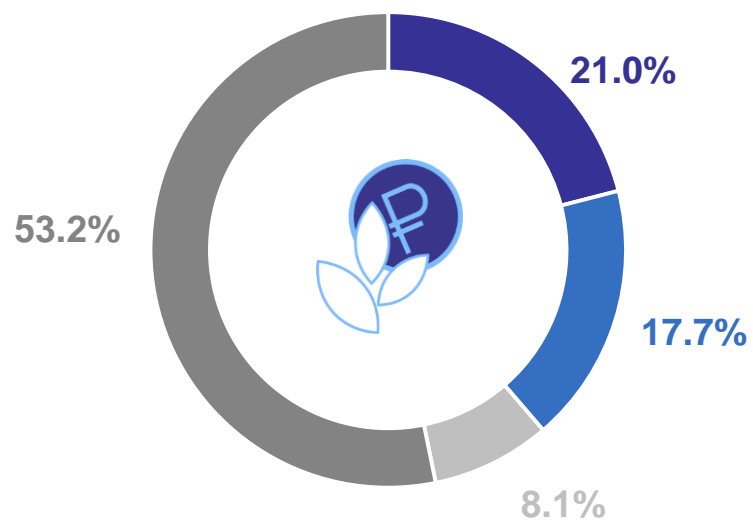
*Без субъектов малого предпринимательства и инвестиций, не наблюдаемых прямыми статистическими методами.

ИСТОЧНИКИ ИНВЕСТИЦИЙ В ОСНОВНОЙ КАПИТАЛ*

январь – июнь 2024 г. в % к общему объему

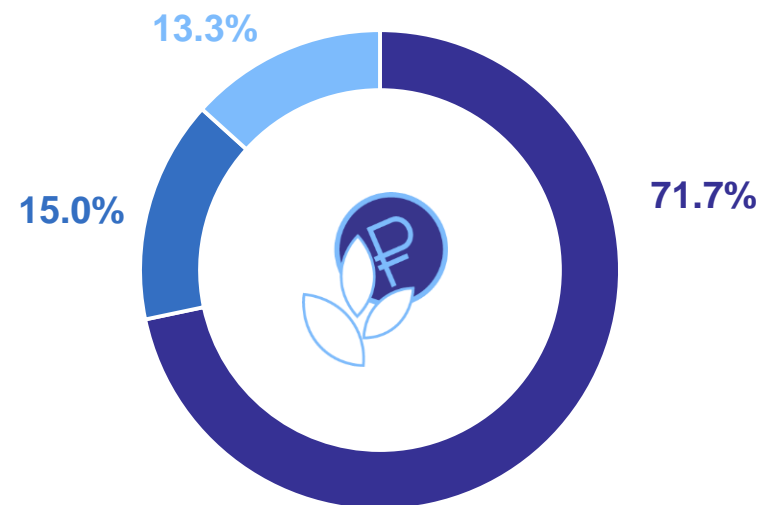
САХАЛИНСТАТ

Структура привлеченных средств



- Бюджетные средства
- Кредиты банков
- Заемные средства других организаций
- Прочие

Структура бюджетных средств



- Бюджет субъекта Федерации
- Местный бюджет
- Федеральный бюджет

*Без субъектов малого предпринимательства и инвестиций, не наблюдаемых прямыми статистическими методами.

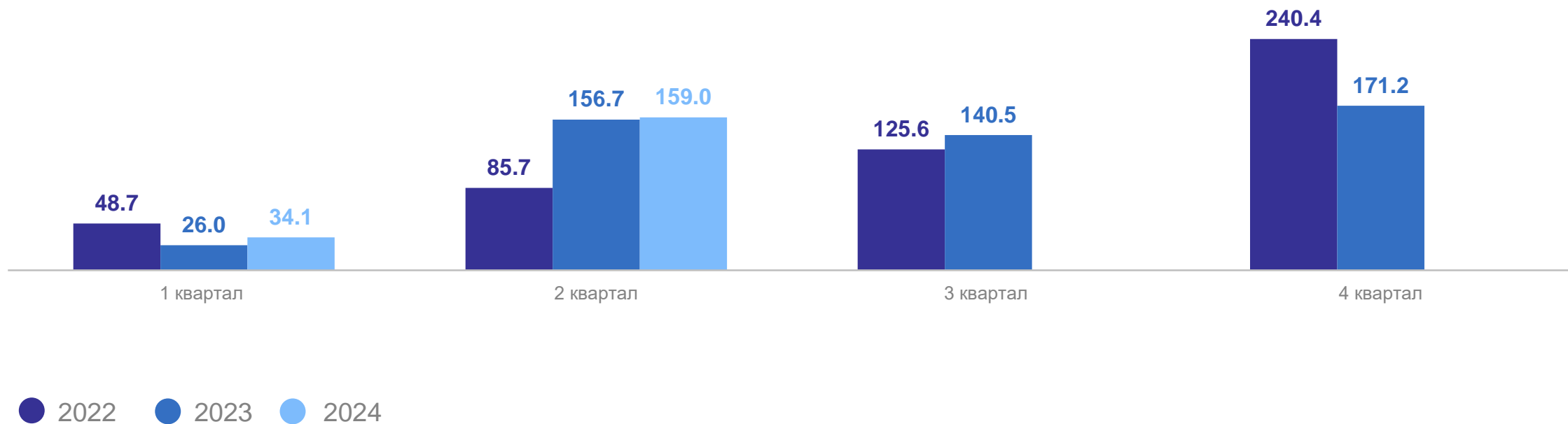
3

**Индекс физического объема
инвестиций в основной капитал**

ИНДЕКС ФИЗИЧЕСКОГО ОБЪЕМА ИНВЕСТИЦИЙ В ОСНОВНОЙ КАПИТАЛ*

в % к предыдущему периоду

САХАЛИНСТАТ

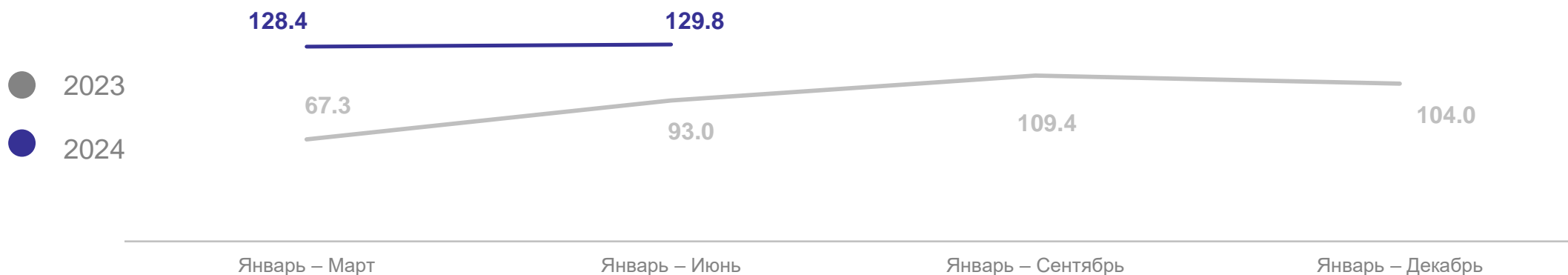
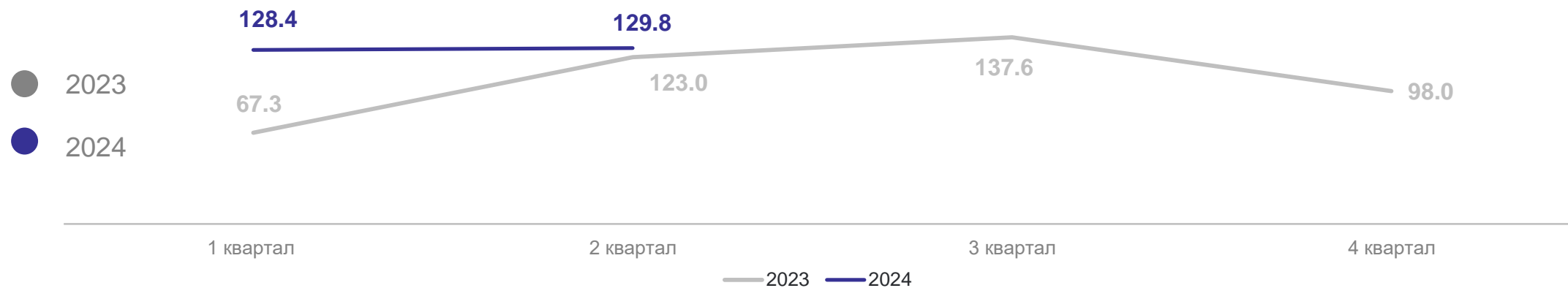


*Без субъектов малого предпринимательства и инвестиций, не наблюдаемых прямыми статистическими методами.

ИНДЕКС ФИЗИЧЕСКОГО ОБЪЕМА ИНВЕСТИЦИЙ В ОСНОВНОЙ КАПИТАЛ

в % к соответствующему периоду прошлого года

САХАЛИНСТАТ

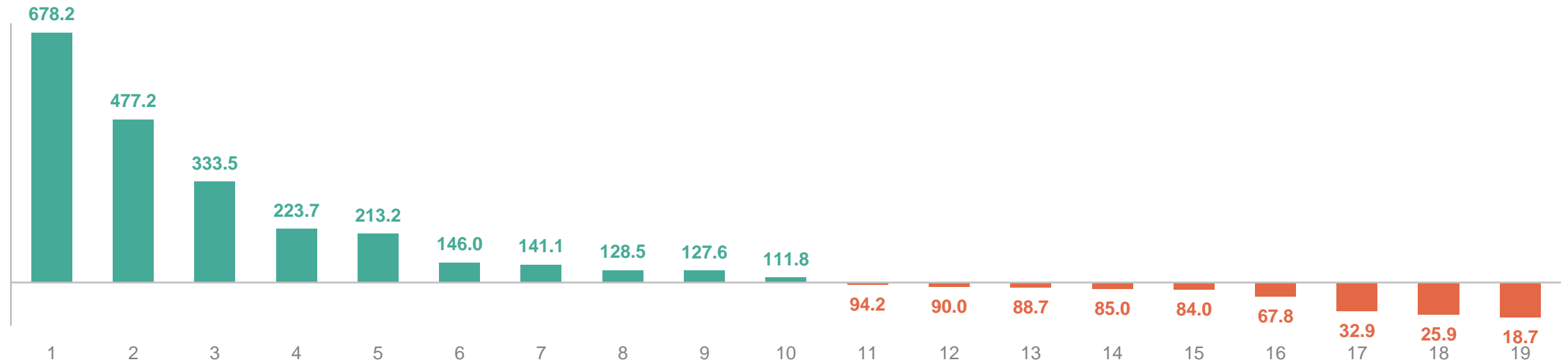


*Без субъектов малого предпринимательства и инвестиций, не наблюдаемых прямыми статистическими методами.

ИФО ИНВЕСТИЦИЙ В ОСНОВНОЙ КАПИТАЛ ПО ВИДАМ ЭКОНОМИЧЕСКОЙ ДЕЯТЕЛЬНОСТИ*

САХАЛИНСТАТ

январь – июнь 2024 г. в % к соответствующему периоду прошлого года



1. Государственное управление и обеспечение военной безопасности; социальное обеспечение

2. Деятельность профессиональная, научная и техническая

3. Добыча полезных ископаемых

4. Деятельность финансовая и страховая

5. Деятельность гостиниц и предприятий общественного питания

6. Обеспечение электрической энергией, газом и паром; кондиционирование воздуха

7. Деятельность в области информации и связи

8. Строительство

9. Деятельность по операциям с недвижимым имуществом

10. Торговля оптовая и розничная; ремонт автотранспортных средств и мотоциклов

11. Водоснабжение; водоотведение, организация сбора и утилизации отходов, деятельность по ликвидации загрязнений

12. Сельское, лесное хозяйство, охота, рыболовство и рыбоводство

13. Деятельность в области культуры, спорта, организации досуга и развлечений

14. Деятельность в области здравоохранения и социальных услуг

15. Образование

16. Транспортировка и хранение

17. Предоставление прочих видов услуг

18. Обрабатывающие производства

19. Деятельность административная и сопутствующие дополнительные услуги

*Без субъектов малого предпринимательства и инвестиций, не наблюдаемых прямыми статистическими методами.

4

Инвестиции в основной капитал в разрезе муниципальных образований

ИНВЕСТИЦИИ В ОСНОВНОЙ КАПИТАЛ В РАЗРЕЗЕ МУНИЦИПАЛЬНЫХ ОБРАЗОВАНИЙ*

январь – июнь 2024 года, млн руб.

САХАЛИНСТАТ



*Без субъектов малого предпринимательства и инвестиций, не наблюдаемых прямыми статистическими методами.

ТЕМП РОСТА ИНВЕСТИЦИИ В ОСНОВНОЙ КАПИТАЛ В РАЗРЕЗЕ МУНИЦИПАЛЬНЫХ ОБРАЗОВАНИЙ*

САХАЛИНСТАТ

январь – июнь 2024 года, %



Количество муниципальных образований

9 значение показателя
больше 100%

9 значение показателя
меньше 100%

*Без субъектов малого предпринимательства и инвестиций, не наблюдаемых прямыми статистическими методами.